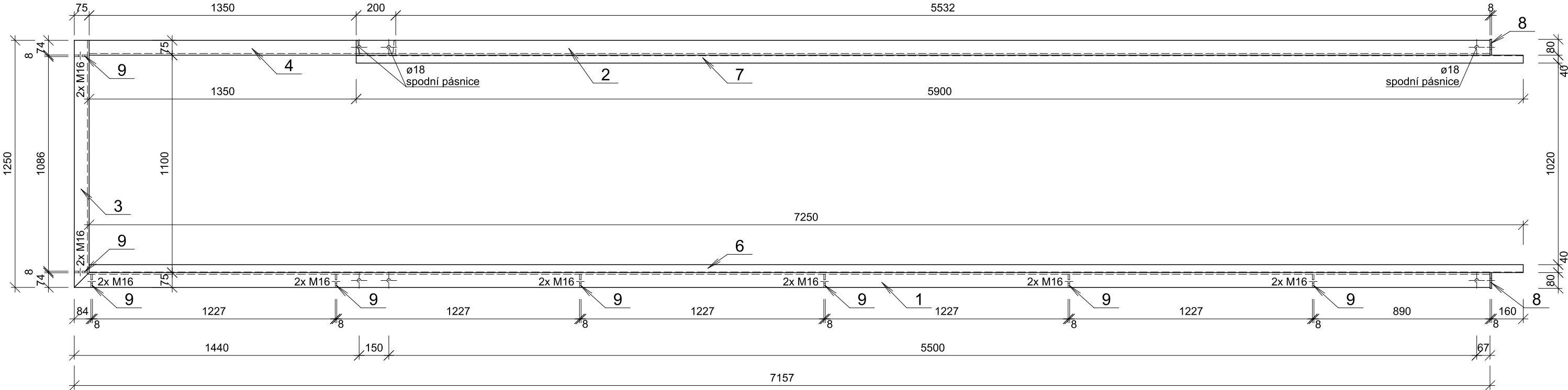
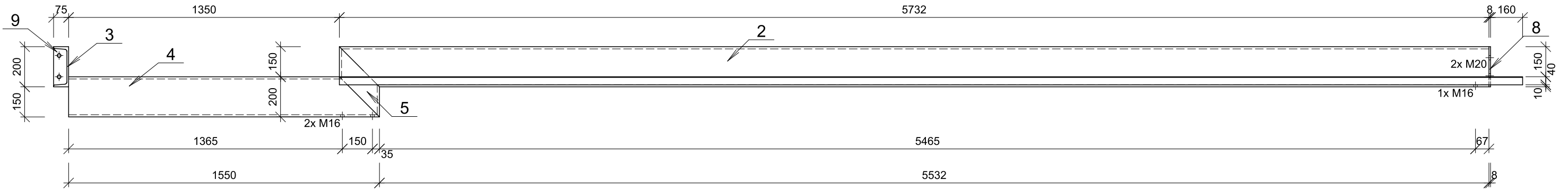


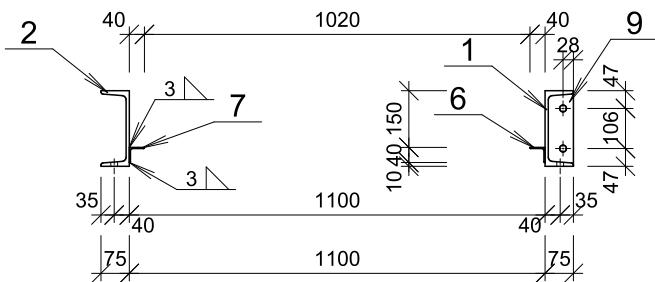
DÍL 3 - 1x
PŮDORYS



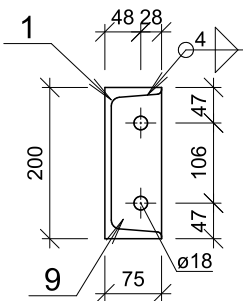
PODÉLNÝ ŘEZ



PŘÍČNÝ ŘEZ



PLECH PRO KOTVENÍ ZÁBRADLÍ M1:10



DÍL 3 - VÝPIS OCELI

CELKEM							451	
		POMOCNÝ MATER.				0.03	13.1	
9	8	P8-66x200	S235 JR	0.013	62.8	0.8	6.6	
8	2	P8-80x200	S235 JR	0.016	62.8	1	2	
7	1	L40x3-5900	S235 JR	5.9	1.8	10.6	10.6	
6	1	L40x3-7250	S235 JR	7.25	1.8	13.1	13.1	
5	1	U200-350	S235 JR	0.35	25.3	8.9	8.9	
4	1	U200-1550	S235 JR	1.55	25.3	39.2	39.2	
3	1	U200-1250	S235 JR	1.25	25.3	31.6	31.6	
2	1	U200-5732	S235 JR	5.732	25.3	145	145	
1	1	U200-7157	S235 JR	7.157	25.3	181.1	181.1	
	KS	POPIS POZICE	MATERIÁL	M.J.	KG/M.J.	JEDN.HM.	CELK.HM.	POZNÁMKA

OCEL S235

AKCE		DĚTSKÁ SKUPINA - NÁVRH ÚNIKOVÝCH CEST		P H A	
		Na Hřebenkách 3374/3b, 150 00 Praha 5 - Smíchov			
INVESTOR	Městská část Praha 5 v zastoupení správní f.		Č.ZAK.	849	
	Centra a.s., Na Zatlance 1350/13, 15000 Praha 5		STUPEŇ	DPS	
GENERÁLNÍ PROJEKTANT	ATELIER P.H.A. spol. s r.o.		MĚŘÍTKO	1:20	
	Gabčíkova 15, Praha 8, 182 00		DATUM	01/2024	
ODP. PROJEKTANT	Ing. J. Holík		FORMÁT	2 A4	
HLAVNÍ INŽENÝR PROJEKTU	Ing. T. Hromádko		OBJEKT		
VYPRACOVAL	Ing. B. Pašingerová				
VÝKRES				Č.V./Č.REV.	
DÍL 3				D.1.2.b.4	